

サイディングボード全般に対応

無機

有機

光触媒

水系

# ユーティリティープライマー

サイディングボードの塗装の種類を問わず、  
密着・含浸・補強・防錆を行うプライマー市場の決定版！！

## 下地への抜群の密着力を持ったさび止め兼用オールマイティープライマー

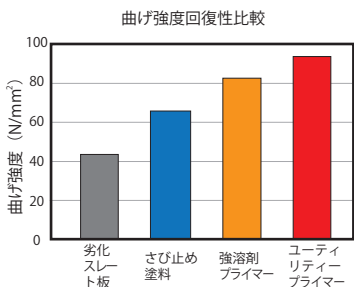
脆弱な旧塗膜や無機・光触媒サイディングボードへ塗布する下塗材の選定ももう心配ありません！  
ユーティリティープライマーは、市場に流通している様々な無機・光触媒サイディングボードに対する密着性を確認しています。

また、モルタル・コンクリート、屋根材（スレート・コロニアル）の下塗材としてもご使用いただけます。  
防錆性能があるので、これ1つで下塗り完了！工期短縮にもなります。

### 化粧スレート 等

セメント+繊維の下地

強度回復性  
高含浸性  
高強度



### 金属サイディング、金属屋根、金属笠木 等

金属系の下地

金属密着  
防錆性能


- 鉛・クロムフリー
- JIS K 5551 構造物用さび止めペイント規格レベルの防食性能（サイクル腐食性 120 サイクル合格）

### 窯業系サイディング 等

セメント等を使用した下地

高付着性

ユーティリティープライマーは各種コーティング（光触媒・親水処理）にも密着する高付着性プライマーです。



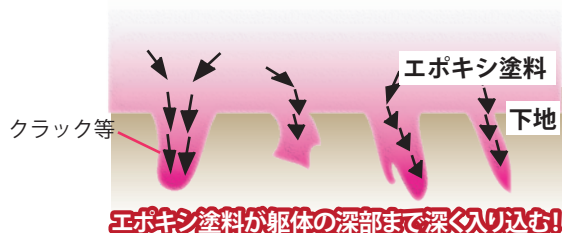
# 2液弱溶剤形エポキシ樹脂系オールマイティープライマー ユーティリティープライマー

## 特長

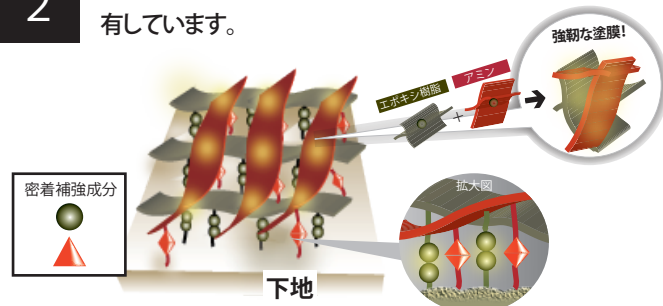
- 1.弱溶剤形** 臭気がマイルド、旧塗膜を侵しにくく改修に最適。
- 2.優れた含浸性** 素材の深部まで浸透して素材と強固に密着します。
- 3.補強効果** ヘアークラックなど劣化層・脆弱層に対してガッチリと補強。表面へのとまりも良好。
- 4.日射反射効果** 日射反射効果の高い白色塗料なので遮熱塗料の下塗りに最適です。

## 無機・有機表面密着のメカニズム！

**1** 「くさび効果」で微細なクラックも表面もしっかり補強！強度を高め、素材と強固密着します。



**2** 付着補強成分を配合しているのが下地との高い密着力を有しています。



密着補強成分が手と手を繋いでがっちり密着！

**くさび効果・表面補強に加え、複数種類の付着補強成分により下地への密着力が抜群！！**

## 標準施工仕様書

工程	材料・調合	施工用具・条件	塗回数	間隔時間(23℃)	所要量
下地調整	エフロレンセス、ゴミ、砂塵、油脂分などの付着物をワイヤーブラシ、皮すき、サンドペーパー、ウエス等で除去して下さい。高圧水洗浄等にて水洗いし、乾燥した清掃な面とします。				
下塗り	ユーティリティープライマー 主材：12.5kg 硬化剤：2.5kg 無希釈	刷毛 ウールローラー エアレススプレー	1～2	3～168	45～150㎡/15kgセット 0.10～0.34kg/㎡

- ※1.施工用具・条件は代表的なものです。間隔時間・所要量の値は標準的なものです。施工方法・器具、被塗物の形状・素地の状態、施工条件により各々多少の幅を生じることがあります。
- ※2.所要量の確認は塗見本との比較または単位体積当たりの使用量で確認してください。
- ※3.下地調整や水洗いが不十分だと塗膜剥離の原因となります。また、光沢が出ないなどの仕上がりが不良になる場合があります。塗り替えでは必ず高圧水洗かブラシなどによる洗浄を行い、付着物や劣化塗膜を除去してください。
- ※4.水洗い後は夏季2日以上、冬季3日以上乾燥させてください。
- ※5.旧塗膜の浮き・剥がれ・チョーキング層等は除去してから施工してください。
- ※6.旧塗膜の種類によって溶剤の影響により縮みや膨れ、剥がれなどが発生する場合があります。本施工前の試し塗りで確認してください。
- ※7.シーリング面の塗装は可塑性による塗膜汚染、剥離、収縮割れが懸念されます。施工はシーリング材が完全に硬化した後に行ってください。
- ※8.化粧スレートの改修の際は、事前調査を行い、化粧スレートの着色層の劣化がなく、ガムテープによる付着評価にて、着色層の付着がほとんどないことを確認してください。
- ※9.エアレス塗装を行う場合、塗装ミスの飛散防止対策を確実に行ってください。
- ※10.塗装間隔は午前9時から午後3時までの時間帯を推奨いたします。
- ※11.山間部や夜露の早く降りる地域では早目に塗装を終えて、十分な乾燥時間を確保してください。

## 用途

劣化部やヤニ・アク・シミ等の汚れ面、耐水性・耐湿性・防カビ性が要求される箇所の塗替え ※内部に関しては十分な換気が必要

## 色調

白色

## 適用下地

コンクリート、モルタル、PC板、押し出し成形板、フレキシブルボード、窯業系サイディングボード、ケイ酸カルシウム板、住宅用化粧スレート、スレート、ブロック、鉄部、アルミニウム、ステンレスなど

## 荷姿

15kgセット (主材：12.5kg 硬化剤：2.5kg)



## 注意点

掲載製品を取り扱う際は、各製品のSDS及び標準施工仕様書、注意事項を守って施工してください。  
※上記の各種製品データは、[kikusuiダウンロードサイト](#) (『キクスイダウンロードサイト』を検索) でご確認ください。



# 菊水化学工業株式会社

本社/名古屋市中区錦2丁目19番25号 日本生命広小路ビル  
☎052-300-2222(代)

ホームページ <http://www.kikusui-chem.co.jp/>



仙台支店 ☎022-706-5710  
東京支店 ☎03-3981-2500  
名古屋支店 ☎0568-69-5200

関西支店 ☎06-7668-5320  
福岡支店 ☎092-935-4610