




油性透明仕上げ

用途	フローリング・階段・手すり
準備するもの	<ul style="list-style-type: none"> ◆ マスキングテープ ◆ 180番～240番のサンドペーパー ◆ ウェス(柔らかい布) ◆ ニス刷毛・ローラー ◆ 塗料: 下塗り・上塗りともNP-0129(油性含浸ワックス)

素地調整	<p>素地を十分乾燥させて下さい。</p>  <p>塗装不要部分をマスキングテープで覆って下さい。</p> <p>塗装部分を木目にそってサンドペーパーで研磨して下さい。</p> <p>研磨粉やホコリをきれいにふきとって下さい。</p>
下塗り	 <p>ワックス(NP-0129)をよくかきまぜて下さい。</p> <p>原液のまま刷毛等で薄く均一に塗布して下さい。</p> <p>塗布量の目安: m²あたり約20～30gです。 標準的塗面積: ワックス1Lで約29m²です。</p> <p>(素材ごとに異なりますので実素材で試し塗りしてご確認下さい。)</p>
ふきとり	 <p>塗布後のふきとり迄の時間の目安: 約5分後です。 (季節により多少の差異があります)</p> <p>注意: ご使用になったウェスは、ただちに水に浸けるか又は焼却して下さい。(自然発火防止のため)</p> <p>浸透しなくなったワックスをウェスで拭きとって下さい。</p>
乾燥時間	<p>できるだけホコリが付かないようにして約24時間放置して下さい。 (気温20℃・湿度60%)</p>
上塗り	<p>塗装方法は下塗り工程のと同じです。 下塗りが十分乾燥しているか確認してから、上塗りに移って下さい。</p>
ふきとり	<p>上記のと同じです。ご使用になったウェスの処置も同じです。</p>
乾燥時間	<p>できるだけホコリが付かないようにして約24時間放置して下さい。 完全乾燥には2～3日必要です。 (気温20℃・湿度60%)</p>

注意事項	厚く塗りすぎると乾燥不良を起こし、いつまでも乾きませんのでご注意ください。 乾燥は下塗り・上塗りごとに約24時間～28時間必要です。 (1日に2回塗ることはできません) 可燃性につき、火花や火のある場所での塗装や保管は絶対に避けて下さい。 容器に表示の成分にアレルギーの恐れがある方は、事前に皮膚科の医師にご相談下さい。
刷毛等の洗浄	使用后、ただちに植物性うすめ液(NP-0191)で洗浄して下さい。
塗料の保管	子供の手の届かない乾燥した冷暗所に容器を密閉して保管してください。

