






# 木部塗装マニュアル

仕 上 げ：アウロ自然塗料 油性着色仕上げ（外装用）

適用範囲：デッキ・フェンス・窓枠・玄関ドア・遊具等

準備して 頂くもの	 <p>塗料：NR-930 シリーズ（天然オイルステイン） NR-930-00（天然オイルステインカラーレス）</p>	 マスキングテープ  P180～P240 サンドペーパー	 ウェス（柔らかい布）  ニス刷毛又はローラー
素地調整	<p>① 素地を十分乾燥させてください。</p> <p>② 塗装不要部分をマスキングテープで覆ってください。</p> <p>③ 塗装部分を木目にそってサンドペーパーで研磨してください。</p> <p>④ 研磨粉やホコリをきれいにふきとってください。</p>		
下塗り	<p>⑤ 着色剤（NR-930 シリーズ）をよくかき混ぜてください。</p> <p>⑥ 実素材で試し塗りをして色調をご確認ください。</p> <p>⑦ 原液のまま刷毛等で薄く均一に塗布してください。</p> <p>塗布量の目安：㎡あたり約 40～50g 標準的塗り面積：塗料 1ℓ で約 20㎡ ※お使いになる素材ごとに異なりますので試し塗りをしてお確かめください。</p>		
ふきとり	外装の場合はふきとらないでください。		
乾燥時間	（気温 20℃ 湿度 60%）できるだけホコリや雨が付かないようにして約 24 時間放置してください。		
中塗り	下塗りの着色剤が十分乾燥しているか確認してから、中塗りの着色に移ってください。 ⑧ 塗装方法は、上記の⑤～⑦と同じです。		
ふきとり	外装の場合はふきとらないでください。		
乾燥時間	（気温 20℃ 湿度 60%）できるだけホコリや雨が付かないようにして約 24 時間放置してください。		
上塗り	中塗りの着色剤が十分乾燥しているか確認してから、上塗りに移ってください。		
	<p>⑨ 塗料（NR-930-00）をよくかき混ぜてください。</p> <p>⑩ 原液のまま刷毛等で薄く均一に塗布してください。</p> <p>塗布量の目安：㎡あたり約 20～30g 標準的塗り面積：塗料 1ℓ で約 33㎡ ※お使いになる素材ごとに異なりますので試し塗りをしてお確かめください。</p>		
乾燥時間	上記の乾燥時間と同じ。ただし、完全乾燥には約 3 日必要です。		

## 〔使用上の注意事項〕

- （1）容器に表示の成分にアレルギーの恐れがある方は、事前に皮膚科医師にご相談ください。
- （2）厚く塗りすぎると乾燥不良を起こし、いつまでも乾きませんのでご注意ください。
- （3）乾燥は下～上塗りごとに約 24～28 時間必要です。（1 日に 2 回塗ることはできません）
- （4）可燃性につき、火花や火の元のある場所での塗装や保管は絶対に避けてください。

## 〔刷毛等の洗浄〕

使用后、直ちに天然シンナー（NR-191）で洗浄してください。

## 〔塗料の保管〕

子供の手が届かない乾燥した冷暗所に容器を密閉して保管し、凍結させないように注意してください。