



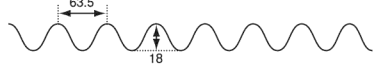


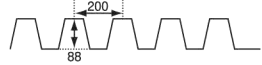
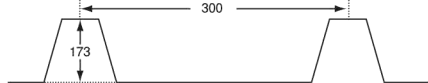
屋根材の形状と面積の算出方法

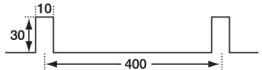

【窯業系屋根材】

セメント系屋根材 (JIS A 5402)		
J形 (和型)	波形洋瓦	山高洋瓦
		
平面屋根面積=1.08	平面屋根面積=1.16	平面屋根面積=1.26

スレート系屋根材 (JIS A 5430)	
大波スレート (波形1号)	小波スレート (波形2号)
	
平面屋根面積=1.15	平面屋根面積=1.20

【金属系屋根材】

JIS A 8514	
重ね形①	重ね形②
	
平面屋根面積=1.40	平面屋根面積=1.72

瓦棒ぶき①	瓦棒ぶき②
	
平面屋根面積=1.15	平面屋根面積=1.24